

Wir freuen uns, dass Sie mit dem HeadApp Training Ihre Hirnleistung verbessern möchten. Mit dieser Schritt-für-Schritt-Anleitung möchten wir Ihnen den Einstieg erleichtern.

Ihr Therapeut hat Sie bereits in HeadApp registriert.

Hier finden Sie Ihre Zugangsdaten.

Login-E-Mail:




Passwort:

[wird vom Therapeuten für den Patienten eingegeben]

Starten Sie
HeadApp
mit Klick auf
den Pfeil



Wenn Sie einen Windows oder Mac PC oder Laptop benutzen

- Starten Sie Ihren Internet Browser (z.B. , , oder )
- Öffnen Sie die Webseite start.headapp.com (oder klicken Sie den Pfeil rechts)
- Programm wird geladen und gestartet
- folgen Sie den Anweisungen „Erster Start...“ (unten)



Wenn Sie ein iPad benutzen, laden Sie die App aus dem AppStore

- Scannen Sie den QR-Code (rechts)
- Alternativ klicken Sie das „App Store“ Icon auf Ihrem iPad, klicken Sie unten rechts auf „Suchen“, suchen Sie „HeadApp“
- Klicken Sie auf „Laden“, dann auf „Installieren“, geben Sie Ihr Apple Passwort ein
- Ist HeadApp installiert, klicken Sie auf „Öffnen“, folgen Sie den Anweisungen „Erster Start...“ (unten)



Wenn Sie Android-Tablet benutzen, laden Sie aus dem PlayStore

- Scannen Sie den QR-Code (rechts)
- Alternativ klicken Sie das „PlayStore“ Icon auf Ihrem Tablet, suchen Sie im Suchfeld oben nach „HeadApp“, wählen Sie „HeadApp/NEUROvitalis“
- Klicken Sie auf „Installieren“
- Ist HeadApp installiert, klicken Sie auf „Öffnen“, folgen Sie den Anweisungen „Erster Start...“ (unten)



Erster Start nach der Installation (alle Geräte)

- Klicken Sie auf „Home Version“. (Wenn Ihr Therapeut eine Lizenz für Sie bereitstellt, müssen nichts zahlen.)
- Geben Sie Zugangsdaten (oben) ein und klicken Sie auf „Login“.
- Setzen Sie den Haken hinter „Datenschutz-Info DSGVO“, klicken auf „Einverstanden und weiter“, zuletzt auf „Weiter“.
- Wird ein Screening angeboten setzen Sie den Haken bei „Diese Meldung nicht erneut zeigen.“ und klicken Sie „Ohne Screening weiter“.
- Starten Sie Ihr Training.
- Stellt Ihr Therapeut keine Lizenz zur Verfügung, erwerben Sie eine Lizenz über den Schalter „Lizenz verwalten“.